

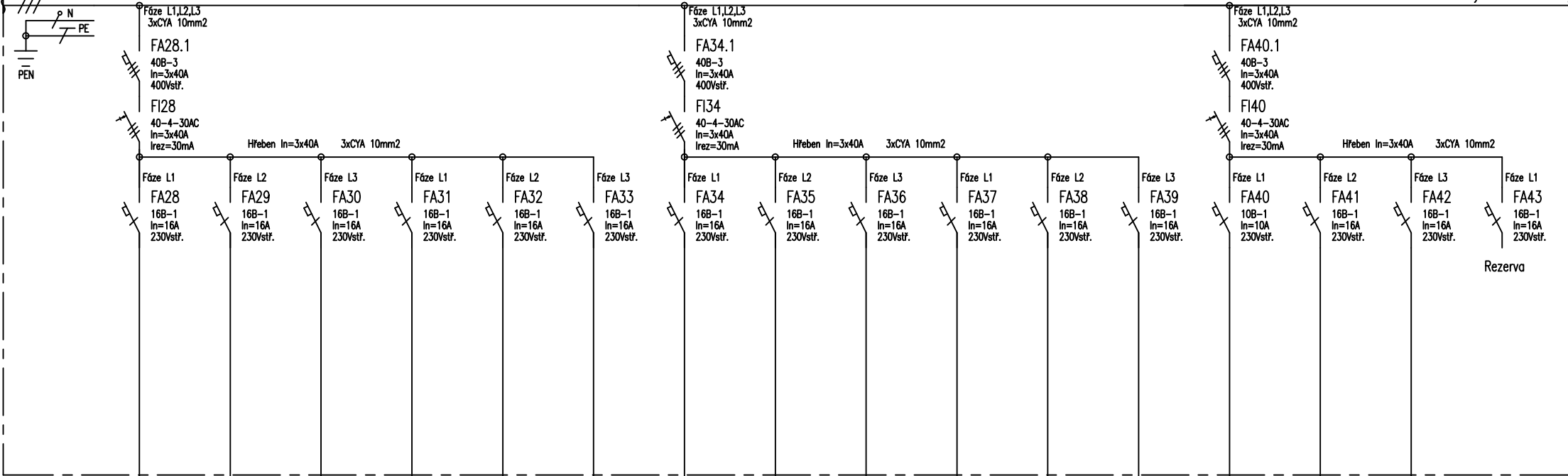
Rozvaděč RH - přehledové schéma, III. část
















Název akce: Stavební úpravy I.NP objektu č.p. 736, Žerotínova ulice, Valašské Meziříčí
Investor: Město Valašské Meziříčí, Náměstí 7/5, 757 01, Valašské Meziříčí

Předchozí na výkrese PS II. část

3+N+PE st. 50Hz 400/230V / TN-C-S

Pokračování na výkrese PS IV. část



VÝVOD C.	28	29	30	31	32	33	34	35	36	37	38	39	40	41	42	
CÍSLO KABELU	WL28	WL29	WL30	WL31	WL32	WL 33	WL34	WL35	WL36	WL37	WL38	WL 39	WL40	WL41	WL42	
TYP KABELU	CYKY-J 3Cx2,5mm ²	CYKY-J 3Cx2,5mm ²	CYKY-J 3Cx2,5mm ²	CYKY-J 3Cx2,5mm ²	CYKY-J 3Cx2,5mm ²	CYKY-J 3Cx2,5mm ²	CYKY-J 3Cx2,5mm ²	CYKY-J 3Cx2,5mm ²	CYKY-J 3Cx2,5mm ²	CYKY-J 3Cx2,5mm ²	CYKY-J 3Cx2,5mm ²	CYKY-J 3Cx2,5mm ²	CYKY-J 3Cx2,5mm ²	CYKY-J 3Cx2,5mm ²	CYKY-J 3Cx2,5mm ²	
																
	Z13 1,5kW	Z14 1,5kW	Z15 1,5kW	Z16 1,5kW	Z17 1,5kW	Z18 1,5kW	Z19 1,5kW	Z20 1,5kW	Z21 1,5kW	Z22 1,5kW	Z23 1,5kW	Z24 1,5kW	E01-3 3kW	E04-6 3kW	E07-9 3kW	
ZARÍZENÍ	Zásuvky 230V/16A/30mA I.NP, m.č.126-127			Zásuvky 230V/16A/30mA I.NP, m.č.128-130		Zásuvky 230V/16A/30mA I.NP, m.č.131-132		Zásuvky 230V/16A/30mA I.NP, m.č.134		Zásuvky 230V/16A/30mA I.NP, m.č.103 automaty		Zásuvky 230V/16A/30mA I.NP, m.č.135-136		Elektrický osoušeč rukou I.NP, m.č.113,119,122		
Pi [kW]	Zásuvky 230V/16A/30mA I.NP, m.č.123-125		Zásuvky 230V/16A/30mA I.NP, m.č.126-127		Zásuvky 230V/16A/30mA I.NP, m.č.128-130		Zásuvky 230V/16A/30mA I.NP, m.č.134		Zásuvky 230V/16A/30mA I.NP, m.č.134 kuch. linka		Zásuvky 230V/16A/30mA I.NP, m.č.135-136		Elektrický osoušeč rukou I.NP, m.č.104,107,111		Elektrický osoušeč rukou I.NP, m.č.125,128,130	

Dokumentace čísl: D.1.4.3 Elektroinstalace

Dokumentace část: D.1.4.3 Elektroinstalace

TYP PROVEDENÍ: Oceloplechový modulový zapuštěný rozvaděč pod omítku, 8x24modulů
KRYTÍ: In=80A, IP40/20, třída ochrany I., dvířka průhledné
ROZMĚRY: šíře 450mm, výška 1150mm, hloubka 150mm
DĚLENÍ: Bez dělení, jednodveřový, 192modulů
NÁTĚR: ŠEDÁ RAL 7036
OBSLUHA: PRAC. POUČENÝMI
PŘÍVOD (Y): SHORA, pod omítkou
VÝVODY: NAHORU, pod omítkou

Tato dokumentace byla zpracována na základě podkladů poskytnutých správci sítí, investorem a projektantem část stavební. Tento výkres svou podrobností a přesností odpovídá potřebám profese elektro. Pro přesné odměřování je určena katastrální mapa dotčeného území a dokumentace část stavební.		Rozvaděč RH - přehledové schéma, III. část		Stupeň dokumentace: DŮR+DSP	
LIST C.: 1.	LISTU: 1x44	OBJ.C.,P.J: SO 01 č.p. 736	ZAK.CÍSLO: 23/2024	AKCE: Stavební úpravy I.NP objektu č.p.736, Žerotínova ulice, VM	ARCHIVNÍ CÍSLO:
Měřítka: ----	Ing. Pavel Poruba IČ:46574450	PROVEDL: ing. Poruba	DATUM: 06/2024	INVESTOR: Město Valašské Meziříčí, Náměstí 7/5, 757 01, Valašské Meziříčí	VÝKRES CÍSLO: E-06

Tento výkres byl nakreslen programem BRICSCAD V21 PRO Czech a EIPROCAD IC V 2.11